

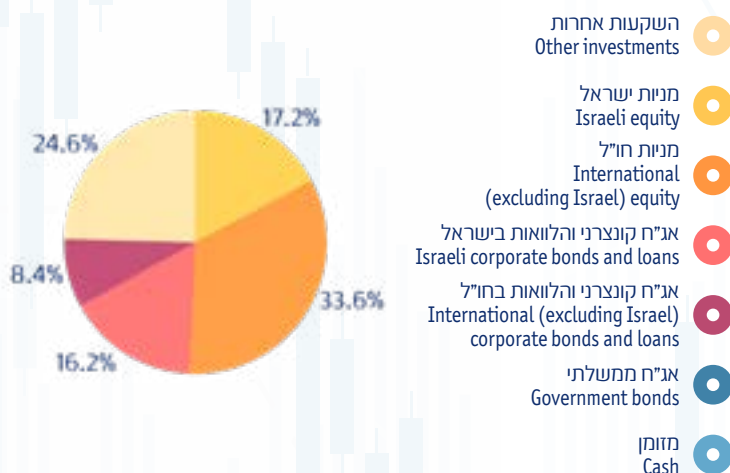
# מודל השקעות מנוהל תלוי גיל (מסלולי ברירת מחדל) Age-based managed investment model (default track)

## מסלול לבני 50 ומטה | Age 50 and Under

סוג מסלול פנסיוני - קוד מסלול: 9599 - Classification: Pension - Code: 9599

מדיניות השקעה: בכפוף לשיקול דעתה של ועדת ההשקעות, בהתחשב, בין היתר, בגילאי העמיתים.  
Investment policy: at the discretion of the Investments Committee, taking into consideration, inter alia, the ages of the beneficiaries.

### הרכב נכסים במונחי שווי ליום 31/3/2024 Composition of assets, by exposure, as of 31/3/2024



סה"כ נכסים בלתי סחירים: 35.8% Total non-marketable assets: 35.8%

### תשואה נומינלית ברוטו\* Gross Nominal Yield\*

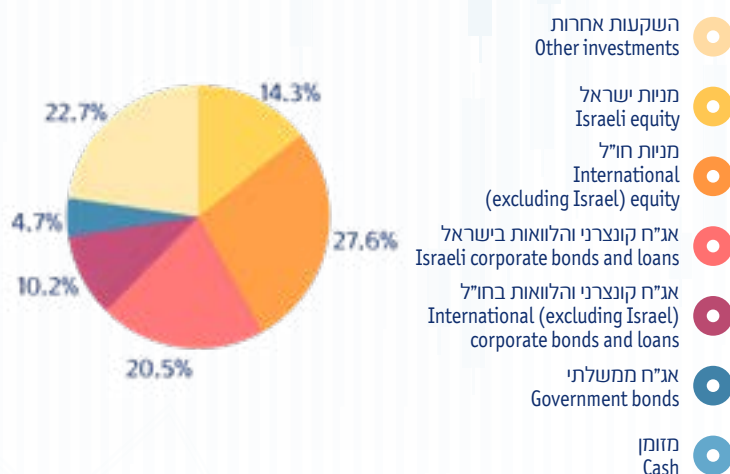
13.69%	מצטברת 12 חודשים אחרונים 4/2023-3/2024 Cumulative - Last 12 months
5.08%	ממוצעת 3 שנים אחרונות 4/2021-3/2024 Average - Last 3 years
6.35%	ממוצעת 5 שנים אחרונות 4/2019-3/2024 Average - Last 5 years
4,321,340	היקף נכסים באלפי ש"ח ליום 31/3/2024 AUM, NIS thousands, as of 31/3/2024
2.40%	סטיית תקן חודשית** 5 שנים אחרונות Monthly standard deviation** Last 5 years

## מסלול לבני 50 עד 60 | Age 50 to 60

סוג מסלול פנסיוני - קוד מסלול: 9604 - Classification: Pension - Code: 9604

מדיניות השקעה: בכפוף לשיקול דעתה של ועדת ההשקעות, בהתחשב, בין היתר, בגילאי העמיתים.  
Investment policy: at the discretion of the Investments Committee, taking into consideration, inter alia, the ages of the beneficiaries.

### הרכב נכסים במונחי שווי ליום 31/3/2024 Composition of assets, by exposure, as of 31/3/2024



סה"כ נכסים בלתי סחירים: 33.9% Total non-marketable assets: 33.9%

### תשואה נומינלית ברוטו\* Gross Nominal Yield\*

12.19%	מצטברת 12 חודשים אחרונים 4/2023-3/2024 Cumulative - Last 12 months
4.47%	ממוצעת 3 שנים אחרונות 4/2021-3/2024 Average - Last 3 years
5.61%	ממוצעת 5 שנים אחרונות 4/2019-3/2024 Average - Last 5 years
3,002,389	היקף נכסים באלפי ש"ח ליום 31/3/2024 AUM, NIS thousands, as of 31/3/2024
2.06%	סטיית תקן חודשית** 5 שנים אחרונות Monthly standard deviation** Last 5 years

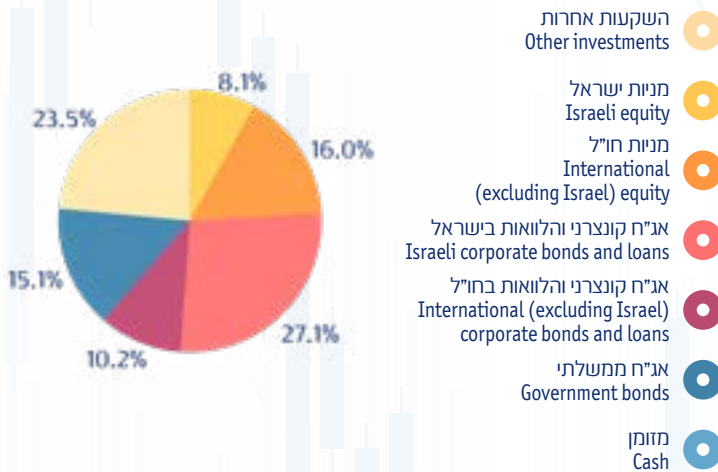
# מודל השקעות מנוהל תלוי גיל (מסלולי ברירת מחדל) Age-based managed investment model (default track)

## מסלול לבני 60 ומעלה | Age 60 and Over

סוג מסלול פנסיוני - קוד מסלול: 9729 - Classification: Pension

מדיניות השקעה: בכפוף לשיקול דעתה של ועדת ההשקעות, בהתחשב, בין היתר, בגילאי העמיתים.  
Investment policy: at the discretion of the Investments Committee, taking into consideration, inter alia, the ages of the beneficiaries.

### הרכב נכסים במונחי שווי ליום 31/3/2024 Composition of assets, by exposure, as of 31/3/2024



סה"כ נכסים בלתי סחירים: 35.0% Total non-marketable assets

### תשואה נומינלית ברוטו\* Gross Nominal Yield\*

9.08%	מצטברת 12 חודשים אחרונים 4/2023-3/2024 Cumulative - Last 12 months
3.23%	ממוצעת 3 שנים אחרונות 4/2021-3/2024 Average - Last 3 years
4.28%	ממוצעת 5 שנים אחרונות 4/2019-3/2024 Average - Last 5 years
2,975,665	היקף נכסים באלפי ש"ח ליום 31/3/2024 AUM, NIS thousands, as of 31/3/2024
1.65%	סטיית תקן חודשית** 5 שנים אחרונות Monthly standard deviation** Last 5 years

הערה: ניתן יהיה להצטרף לאחד מהמסלולים שבמודל או להישאר בו גם שלא במסגרת "מודל השקעות מנוהל תלוי גיל".  
Note: policyholders may join or stay in the tracks included in the model independent of the "Age-Based Managed Investments Model".

מגדל חברה לביטוח בע"מ | כחלק מהערכות החברה ליישום חוזר "מסלולי השקעה בקופות גמל - תיקון" נערכו שינויים במסלולי השקעה כדלקמן: ביום 1 בספטמבר 2023 מוזג "מסלול אג"ח עד 10% מניות" ו"מסלול אג"ח עד 25% מניות" ל"מסלול אג"ח". באותו מועד מוזג "מסלול כללי 3" ל"מסלול כללי". התשואות המוצגות הינן תשואות המסלולים הקולטים בלבד, ואין בהן כדי להעיד על תשואות המסלולים המתמזגים לפני המיזוג. מסלולי השקעה בעלון זה קיימים בפוליסות שונות, פנסיוניות ו/או פרט. \*התשואות הינן לפני ניכוי דמי ניהול. אין במידע על תשואות שהושגו בעבר כדי להצביע על תשואות שתוצגנה בעתיד. \*\* סטיית התקן - מדד סטטיסטי לתיאור הפיזור של התשואות סביב הממוצע שלהן. סטיית תקן נמוכה מעידה על רמת תנודתיות נמוכה של התיק. החל מ-1.2014 מוצגת סטיית התקן ל-5 שנים, בחישוב חודשי. מקור הנתונים - דיווח חודשי לאוצר. \*\*\*יתרת הנכסים תושקע בכפוף לשיקול דעתה של ועדת ההשקעות. התנאים המחייבים את החברה הינם תנאי הפוליסה בלבד, כפי שמופיעים באתר החברה. המידע הנ"ל אינו מהווה המלצה, ייעוץ או שיווק המתחשבים בנתונים ובצרכים המיוחדים של כל אדם. הפרסום בהתאם לחוזר "כללי פרסום תשואה לגופים מוסדיים". (\*) השקעות אחרות - קרנות גידור ונאמנות שאינן מתמחות במניות או באג"ח, שווי אופציות מט"ח, פיקדון מרווח ביטחון, קרנות השקעה, סחורות, פיקדונות. ט.ל.ח.

Migdal Insurance Company Ltd. | As part of the company's preparations for the implementation of the circular, "Investment Tracks in Provident Funds - Amendment", the investment tracks have been modified as follows: on September 1, 2023, the "Fixed Income Up to 10% Equity Track" and the "Fixed Income Up to 25% Equity Track" were merged into a "Fixed Income Track". On the same date, "General Investment Track 3" was merged into "General Investment Track". The presented yields are those of the absorbing investment tracks only and are not indicative of the yields of the merging investment tracks prior to the merger. The investment tracks in this brochure are applied in various policies, pensionary and/or private savings. \* The yields are before deduction of management fees. The information on previously achieved yields is not indicative of future yields. \*\* Standard deviation - a statistical benchmark for the distribution of the yields around their average. A low standard deviation is indicative of low portfolio volatility. Commencing on January 2014, the standard deviation is presented for 5 years, computed monthly. Source of the data: monthly report to the Ministry of Finance. \*\*\* The remainder of the assets will be invested at the discretion of the Investments Committee. The terms that bind the company are the terms of the policy only, as presented on the company's website. The above information does not constitute recommendation, advice, or marketing that account for the specific circumstances and needs of each individual. Published in accordance with the circular, "Rules for Yield Publications by Institutional Bodies". (\*) Other investments - hedge funds and mutual funds that do not specialize in equity or fixed income, value of OTC derivatives, value of currency options, margin of safety deposits, investment funds, commodities, deposits. E&OE